

УТВЕРЖДАЮ
 Директор ГБОУ СОШ №80
 Петроградского района Санкт-Петербурга




«29» октября 2019г
 Приказ N158



Приложение №2




ПЛАН МЕРОПРИЯТИЙ («ДОРОЖНАЯ КАРТА»)


поэтапного повышения уровня доступности объекта: Государственное бюджетное общеобразовательное учреждение средняя общеобразовательная школа № 80с углубленным изучением английского языка Петроградского района Санкт-Петербурга и предоставляемых на нем услуг для всех категорий инвалидов на 2019-2024 годы, находящегося по адресу: 197101, Санкт-Петербург, ул. Мира, д. 18, литера А




Организация доступности объекта

№ п/п	Наименование и фото зоны	Наименование мероприятия	Виды ремонта ОСИ, виды других работ	Сроки исполнения мероприятий	Ожидаемый результат по состоянию доступности ОСИ
1	2	3	4	5	6
1.	Места парковки для автотранспортных средств инвалидов				
1.1.	Парковка для МГН 	- Подготовить письмо в муниципальное образование по оборудованию парковочного места для инвалидов у прилегающей территории объекта: в соответствии п. 5.4.2 СП 59.13330.2012		2019 год	ДП-В

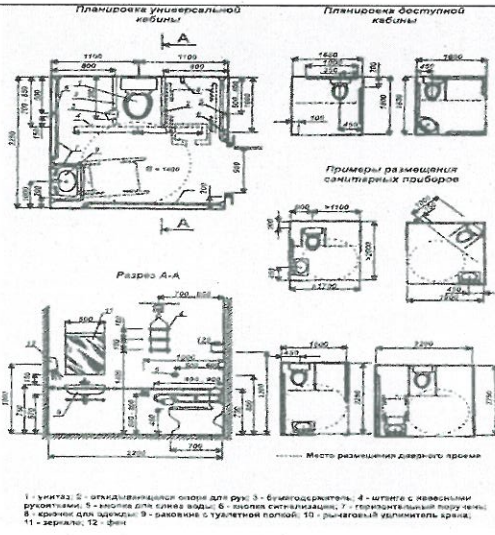
2.	Входной узел				
2.1.	<p>Входная зона Площадка Входная дверь</p>  	<p>- Разместить тактильно-контрастные указатели, выполняющие предупреждающую функцию перед входной дверью. ГОСТ Р 52875-2007 п. 4.3.1 «Указатели тактильные наземные для инвалидов по зрению. Технические требования».</p> <p>-Обозначить входной узел тактильной пиктограммой доступности для инвалидов. п.5.5.8 СП 59.13330.2012 п.6.5.9 СП 59.13330.2016</p> <p>-Приобрести перекатный инвентарный пандус для преодоления дверных порогов согласно п.5.2.13 СП 59.13330.2012 п. 6.2.9 СП 59.13330.2016</p>	<p>ТР</p> <p>ТР</p>	<p>III кв.2019 год</p> <p>III кв.2019 год</p> <p>2019 год</p>	<p>ДП-В</p> <p>ДП-В</p> <p>ДП-В</p>
2.2.	Внутренний лестничный марш в вестибюле.	- Рассмотреть возможность приобретения мобильного подъемника для обеспечения доступа инвалидов на креслах-колясках в помещения с внутренним лестничным маршем. ГОСТ Р 51079-2006 (ИСО 9999:2002)		2019 -2024 год	ДУ-К,О

		<p>Технические средства реабилитации людей с ограничениями жизнедеятельности</p> <ul style="list-style-type: none"> - Рассмотреть возможность приобретения инвалидной коляски универсальной согласно ГОСТ Р 51079-2006 (ИСО 9999:2002) - Разместить тактильно-контрастные указатели, выполняющие предупреждающую функцию перед лестничным маршем. п.4.1.12 СП 59.13330.2012 п.5.1.12 СП 59.13330.2016 - Выделить цветом или фактурой краевые ступени наружной лестницы согласно , п.4.1.12 СП 59.13330.2012 п.5.1.12 СП 59.13330.2016, - Вдоль обеих сторон внутренней лестницы установить опорные поручни. Поручни следует располагать на высоте 0,9 м. согласно п.5.2.15 СП 59.13330.2012 п. 6.2.11 СП 59.13330.2016 	<p>ТР</p> <p>ТР</p> <p>ТР,СТР</p>	<p>2019 -2024 год</p> <p>III кв.2019 год</p> <p>III кв.2019 год</p> <p>2019 -2024 год</p>	<p>ДЧ-К,О</p> <p>ДП-С</p> <p>ДП-С</p> <p>ДП-О,С,Г,У</p>
<p>2.3.</p>	<p>Площадка внутреннего лестничного марша Входная дверь</p> 	<p>-Обозначить входной узел тактильной пиктограммой доступности для инвалидов. п.5.5.8 СП 59.13330.2012 п.6.5.9 СП 59.13330.2016</p>	<p>ТР</p>	<p>III кв.2019 год</p>	<p>ДП-В</p>
<p>3. Пути движения внутри здания</p>					
<p>3.1.</p>	<p>Коридоры и двери</p> 	<p>-Установить тактильную мнемосхему движения п.7.1.8 СП 59.13330.2012 п.8.1.6 СП 59.13330.2016</p> <p>- Разместить, устройство отображения и передачи визуальной информации, по типу «бегающая строка» п.6.5.7 СП 59.13330.2012</p>	<p>ТР</p> <p>ТР,СТР</p>	<p>2019-2024 год</p> <p>2019-2024 год</p>	<p>ДП-В</p> <p>ДП-Г</p>

		<p>- Приобрести текстофоны, снабженные клавиатурой и дисплеем для отображения текстовой информации (либо эквивалент этого оборудования) для передачи информации инвалидам с нарушениями слуха согласно п.5.5.6 СП 59.13330.2012 п.6.5.7 СП 59.13330.2016</p> <p>-Гардероб обозначить пиктограммой доступности для инвалидов выполненной рельефно-графическим и рельефно-точечным способом) п.6.5.9 СП 59.13330.2016</p> <p>- Оборудовать пути движения знаками, обеспечивающих непрерывность информации, своевременное ориентирование и однозначное опознание объектов и мест посещения согласно п.5.5.4.СП 59.13330.2012 п.6.5.1 и 6.5.2 СП 59.13330.2016</p> <p>- Нанести тактильные предупреждающие указатели глубиной 0,5-0,6 м с высотой рифов 4 мм на участках пола перед дверными проемами на расстоянии «С» согласно п.5.2.3 СП 59.13330.2012 п.6.2.3 СП 59.13330.2016</p> <p>-Дверные проёмы обеспечить контрастным сочетанием цветов в применяемом оборудован. (дверь, стена, ручка средства виз.информации) согласно п. 6.4.1 СП 59.13330.2016</p>	<p>ТР</p> <p>ТР</p> <p>ТР</p> <p>ТР</p> <p>ТР</p>	<p>III кв.2019 год</p> <p>III кв. 2019 год</p> <p>2019-2020 год</p> <p>2019-2020 год</p> <p>2019-2021 год</p>	<p>ДП-Г</p> <p>ДП-В</p> <p>ДП-В</p> <p>ДП-С</p> <p>ДП-С</p>
<p>3.2.</p>	<p>Междуэтажный лестничный марш.</p>	<p>- Разместить тактильно-контрастные указатели, выполняющие предупреждающую функцию перед лестничным маршем. п.4.1.12 СП 59.13330.2012 п.5.1.12 СП 59.13330.2016,</p> <p>- Выделить цветом или фактурой краевые ступени лестницы согласно п.6.2.8 СП 59.13330.2012</p>	<p>ТР</p> <p>ТР</p>	<p>III кв.2019 год</p> <p>III кв.2019 год</p>	<p>ДП-С</p> <p>ДП-С</p>

		<p>п.5.1.12 СП 59.13330.2016 - Установить тактильные пиктограммы с номером этажа п.6.5.9 СП 59.13330.2016</p>	ТР	III кв.2019 год	ДП-О,С,Г,У
4.	Зона обслуживания				
4.1.	<p>Помещения учебных классов. Аудитории.</p>  	<p><u>Структурно-функциональные зоны:</u> - Оснастить <u>учебные аудитории</u> соответствующими техническими средствами для учебного процесса в соответствии с приказом №1309 Министерства образования и науки, с приказом №336 от 30.03.2016 в соответствии с п.7.2.3 СП 59.13330.2012 - Предусмотреть технические средства информирования, ориентирования и сигнализации, обеспечивающие визуальное, тактильное, звуковое информирование, ориентирование в пространстве для всех категорий инвалидов и других МГН, оборудовать место обслуживание индукционной петлей для слабослышащих согласно п.7.2.3 СП 59.13330.2012 п.8.22.15 СП 59.13330.2016 <u>Актный зал</u> предусмотреть в соответствии с п.7.2.4 СП 59.13330.2012 п.8.2.3 СП 59.13330.2016 <u>Библиотека</u> предусмотреть в соответствии с п.7.2.5 СП 59.13330.2012 <u>Спортивный зал</u> предусмотреть в соответствии с п.7.2.6 СП 59.13330.2012</p>	<p>ТР</p> <p>ТР</p> <p>ТР</p> <p>ТР</p> <p>ТР</p>	<p>2019-2024 год</p> <p>2019-2024 год</p> <p>2019-2024 год</p> <p>2019-2024 год</p> <p>2019-2024 год</p>	<p>ДП-В</p> <p>ДП-В</p> <p>ДП-В</p> <p>ДП-В</p> <p>ДП-В</p>

		<p>п.8.2.4 СП 59.13330.2016</p> <p>п.7.2.8 СП 59.13330.2012</p> <p>п.8.2.5 СП 59.13330.2016</p>			
5.	Пути эвакуации				
5.1.		<p>Разработать пути эвакуации для инвалидов и МГН с учётом требований СП 59.13330.2012 п.5.2.23, п.5.2.34 и пожарных рисков.</p>		2019-2024 год	ДП-В
6.	Санитарно-гигиенические помещения				
6.1.	<p>Туалет.</p> 	<p>- Установить тактильную мнемосхему туалета выполненную рельефно-графическим и рельефно-точечным способом.</p> <p>п.5.5.8 СП 59.13330.2012</p> <p>п.6.5.9 СП 59.13330.2016</p> <p>-Обозначить пиктограммой доступности для инвалидов выполненной рельефно-графическим и рельефно-точечным способом.</p> <p>п.5.5.8 СП 59.13330.2012</p> <p>п.6.5.9 СП 59.13330.2016</p> <p>-По путям движения установить пиктограммы с направлением движения в туалет, выполненные рельефно-графическим и рельефно-точечным способом.</p> <p>п.5.5.8 СП 59.13330.2012</p> <p>п.6.5.9 СП 59.13330.2016</p> <p>-Разместить крючки для одежды, костылей и других принадлежностей согласно,</p> <p>п.5.3.3 СП 59.13330.2012</p> <p>п.6.3.3 СП 59.13330.2016</p> <p>- Установить кнопку тревожной сигнализации согласно п. 5.3.6 СП 59.13330.2012,</p> <p>п.6.3.6 СП 59.13330.2016</p> <p>-Оборудовать умывальник опорным поручнем</p>	<p>ТР</p> <p>ТР</p> <p>ТР</p> <p>ТР</p> <p>ТР,СТР</p>	<p>III кв. 2019 год</p> <p>III кв. 2019 год</p> <p>III кв. 2019 год</p> <p>III кв. 2019 год</p> <p>2019 -2024</p>	<p>ДП-С</p> <p>ДП-В</p> <p>ДП-О,С</p> <p>ДП-В</p> <p>ДП-В</p> <p>ДП-К,О</p>

 <p>Планировка универсальной кабинки</p> <p>Планировка доступной кабинки</p> <p>Примеры размещения сантехнических приборов</p> <p>Разрез А-А</p> <p>1 - унитаз; 2 - откидывающаяся опора для рук; 3 - бумажосушитель; 4 - шпатель с наваренными рукоятками; 5 - якорь для сиденья унитаза; 6 - якорь для сиденья унитаза; 7 - горизонтальный поручень; 8 - крышка для унитаза; 9 - раковина с туалетной полкой; 10 - рычаговым указателем края; 11 - держатель; 12 - фланец</p>	<p>согласно п.5.3.3 СП 59.13330.2012 п. 6.3.3 СП 59.13330.2016, ГОСТ Р 51261-2017 устройства опорные - стационарные реабилитационные. Типы и технические требования п. 6.3.3 СП 59.13330.2016, -Разместить стационарные откидные опорные поручни около унитаза согласно п.5.3.3 СП 59.13330.2012 п.6.3.3 СП 59.13330.2016 -Установить дверную задвижку в соответствии с п.5.4.3 СП 59.13330.2012 п.6.4.3 СП 59.13330.2016</p>	<p>ТР,СТР</p> <p>ТР</p>	<p>ГОД</p> <p>2019 -2024 год</p> <p>2019 -2024 год</p>	<p>ДП-К,О</p> <p>ДП-В</p>
--	---	-------------------------	--	---------------------------

* Указывается: **ПСД** – подготовка проектно-сметной документации; **КР**- капитальный ремонт; **ТР** – текущий ремонт; **СТР** – строительство

** Указывается: **ДП-В** - доступно полностью всем; **ДП-И** (К, О, С, Г, У) – доступно полностью избирательно (указать категории инвалидов);
ДЧ-В - доступно частично всем; **ДЧ-И** (К, О, С, Г, У) – доступно частично избирательно (указать категории инвалидов);
ДУ - доступно условно, **ВНД** – временно недоступно;

Ожидаемый результат по состоянию доступности объекта после выполнения работ согласно плану мероприятий:

доступно частично всем (ДЧ-В)

Период проведения работ: 2019-2024 гг.

Согласовано с Межрегиональной общественной организацией помощи инвалидам "ПРЕКРАСНЫЙ МИР"

Председатель

Никитин А.Г.

« ____ » _____ 2019 г.