

УТВЕРЖДАЮ
Директор ГБОУ СОШ №80
Петроградского района Санкт-Петербурга



«29» марта 2019г.


Приказ №158


Приложение №2

ПЛАН МЕРОПРИЯТИЙ («ДОРОЖНАЯ КАРТА»)


поэтапного повышения уровня доступности объекта: Государственное бюджетное общеобразовательное учреждение средняя общеобразовательная школа № 80с углубленным изучением английского языка Петроградского района Санкт-Петербурга и предоставляемых на нем услуг для всех категорий инвалидов на 2019-2024 годы, находящегося по адресу: 197136, Санкт-Петербург, ул. Подковырова д.28,литера А

Организация доступности объекта

№ п/п	Наименование и фото зоны	Наименование мероприятия	Виды ремонта ОСИ, виды других работ	Сроки исполнения мероприятий	Ожидаемый результат по состоянию доступности ОСИ
1	2	3	4	5	6
1.	Места парковки для автотранспортных средств инвалидов				
1.1.	Парковка для МГН 	- Подготовить письмо в муниципальное образование по оборудованию парковочного места для инвалидов у прилегающей территории объекта: в соответствии СП 59.13330.2016		2019 год	ДП-В



2.	<i>Входной узел</i>				
2.1.	<p>Наружный лестничный марш.</p> 	<p>-Рассмотреть возможность приобретения инвалидной коляски универсальной согласно ГОСТ Р 51079-2006 (ИСО 9999:2002) Технические средства реабилитации людей с ограничениями жизнедеятельности.</p> <p>- Разместить тактильно-контрастные указатели, выполняющие предупреждающую функцию перед лестничным маршем. п.4.1.12 СП 59.13330.2012 п.5.1.12 СП 59.13330.2016,</p> <p>- Выделить цветом или фактурой краевые ступени наружной лестницы согласно п.4.1.12 СП 59.13330.2012 п.5.1.12 СП 59.13330.2016</p> <p>- Вдоль обеих сторон внутренней лестницы установить опорные поручни. Поручни следует располагать на высоте 0,9 м. согласно п.5.2.15 СП 59.13330.2012 п. 6.2.11 СП 59.13330.2016</p>	<p>ТР,ПСД</p> <p>ТР</p> <p>ТР</p> <p>ТР,СТР</p>	<p>2019 -2024 год</p> <p>III кв.2019 год</p> <p>III кв.2019 год</p> <p>2019 -2024 год</p>	<p>ДЧ-К,О</p> <p>ДП-С</p> <p>ДП-С</p> <p>ДП-О,С,Г,У</p>


2.2. Площадка. Входная дверь



- Разместить тактильно-контрастные указатели, выполняющие предупреждающую функцию перед входной дверью. ГОСТ Р 52875-2007 п. 4.3.1 «Указатели тактильные наземные для инвалидов по зрению. Технические требования».
- Оборудовать навес водоотводом на входной площадке при входе в соответствии с п.5.1.3 СП 59.13330.2012 п.6.1.3 СП 59.13330.2016
- Обозначить входной узел тактильной пиктограммой доступности для инвалидов. п.5.5.8 СП 59.13330.2012 п.6.5.9 СП 59.13330.2016
- Использовать контрастные сочетания цветов в применяемом оборудовании (дверь стена, средства визуальной информации). согласно п.5.1.5 СП 59.13330.2012
- Привести ширину дверных полотен до норматива, не менее 0,9 м.согласно п.5.1.4 СП 59.13330.2012 п.6.1.5 СП 59.13330.2016
- В полотнах наружных дверей, следует предусматривать смотровые панели согласно п.5.1.4 СП 59.13330.2012 п.6.1.5 СП 59.13330.2016
- Привести параметр «высота каждого элемента порогов» в соответствие нормативному значению, или заменить дверную коробку для понижения порога согласно п.5.1.4 СП 59.13330.2012 п. 6.1.5 СП 59.13330.2016, п.5.1.4
- Установить доводчик с задержкой закрывания от 5 секунд п.5.1.6 СП

ТР	III кв.2019 год	ДП-В
КР	2019-2021 год	ДП-В
ТР	III кв.2019 год	ДЧ-В
ТР	III кв.2019 год	ДП-С
ТР,СТР	2019-2021 год	ДП-В
ТР,СТР	2019-2021 год	ДП-В
ТР,СТР	2019-2021 год	ДП-В
ТР	III кв.2019 год	ДП-В




		59.13330.2012 п.6.1.8 СП 59.13330.2016			
2.3.	<p>Тамбур</p> 	<p>- Установить контрастную маркировку стеклянного полотна внутренней двери тамбура согласно п.5.1.5 СП 59.13330.2012</p> <p>- Использовать контрастные сочетания цветов в применяемом оборудовании (дверь стена, средства визуальной информации). согласно п.5.1.5 СП 59.13330.2012</p>	ТР	III кв.2019 год	ДП-С
			ТР	III кв.2019 год	ДП-С
3.	Пути движения внутри здания				
3.1	<p>Коридоры и двери</p> 	<p>- Установить тактильную мнемосхему движения п.7.1.8 СП 59.13330.2012 п.8.1.6 СП 59.13330.2016</p> <p>- Разместить, устройство отображения и передачи визуальной информации, по типу «бегающая строка» п.6.5.7 СП 59.13330.2012</p> <p>- Приобрести текстофоны, снабженные клавиатурой и дисплеем для отображения текстовой информации (либо эквивалент этого оборудования) для передачи информации инвалидам с нарушениями слуха согласно п.5.5.6 СП 59.13330.2012</p>	ТР	2019-2024 год	ДП-В
			ТР, ПСД	2019-2024 год	ДП-Г
			ТР	III кв.2019 год	ДП-Г

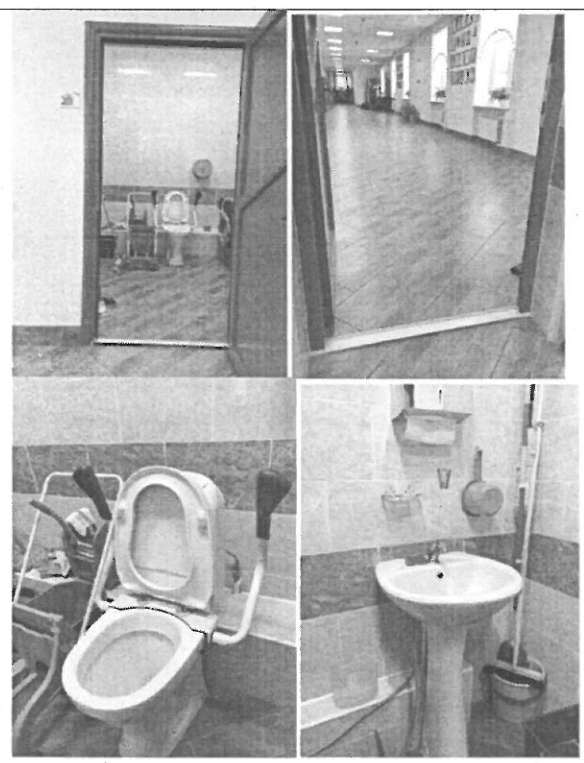
		<p>п.6.5.7 СП 59.13330.2016 -Гардероб обозначить пиктограммой доступности для инвалидов выполненной рельефно-графическим и рельефно-точечным способом).</p> <p>п.6.5.9 СП 59.13330.2016 - Оборудовать пути движения знаками, обеспечивающих непрерывность информации, своевременное ориентирование и однозначное опознание объектов и мест посещения согласно п.5.5.4.СП 59.13330.2012</p> <p>п.6.5.1 и 6.5.2 СП 59.13330.2016 - Нанести тактильные предупреждающие указатели глубиной 0,5-0,6 м с высотой рифов 4 мм на участках пола перед дверными проемами на расстоянии «С» согласно п.5.2.3 СП 59.13330.2012</p> <p>п.6.2.3 СП 59.13330.2016 -Приобрести перекатный инвентарный пандус для преодоления дверных порогов согласно п.5.2.13 СП 59.13330.2012</p> <p>п. 6.2.9 СП 59.13330.2016 -Дверные проёмы обеспечить контрастным сочетанием цветов в применяемом оборудован. (дверь, стена, ручка; средства виз.информации) согласно п. 6.4.1 СП 59.13330.2016</p>	<p>ТР</p> <p>ТР</p> <p>ТР</p> <p>ТР</p> <p>ТР</p>	<p>III кв. 2019 год</p> <p>2019-2020 год</p> <p>2019-2020 год</p> <p>2019-2020 год</p> <p>III кв.2019 год</p>	<p>ДП-В</p> <p>ДП-В</p> <p>ДП-С</p> <p>ДП-К,О</p> <p>ДП-С</p>
<p>3.2</p>	<p>Междуэтажный лестничный марш.</p>	<p>- Обозначить вход на лестницу тактильной пиктограммой доступности для инвалидов п.5.5.8 СП 59.13330.2012 п.6.5.9 СП 59.13330.2016</p> <p>- Использовать контрастные сочетания цветов в применяемом оборудовании (дверь стена, средства визуальной информации) согласно п.5.1.5 СП 59.13330.2012</p> <p>-В полотнах дверей на этажах, следует</p>	<p>ТР</p> <p>ТР</p> <p>ТР,СТР</p>	<p>III кв.2019 год</p> <p>III кв.2019 год</p> <p>2019 -2024</p>	<p>ДП-В</p> <p>ДП-С</p> <p>ДП-В</p>



предусматривать смотровые панели согласно п.5.1.4 СП 59.13330.2012
 п.6.1.5 СП 59.13330.2016
 - Привести параметр «высота каждого элемента порогов» в соответствие нормативному значению, или заменить дверную коробку для понижения порога согласно п.5.1.4 СП 59.13330.2012 п. 6.1.5 СП 59.13330.2016
 - Разместить тактильно-контрастные указатели, выполняющие предупреждающую функцию перед лестничным маршем. п.4.1.12 СП 59.13330.2012 п.5.1.12 СП 59.13330.2016
 - Выделить цветом или фактурой краевые ступени лестницы согласно п.6.2.8 СП 59.13330.2012 п.5.1.12 СП 59.13330.2016
 - Вдоль обеих сторон внешней лестницы установить опорные поручни. Поручни следует располагать на высоте 0,9 м. согласно п. 6.2.11 СП 59.13330.2016
 -Завершающие горизонтальные части поручня должны быть длиннее марша лестницы или наклонной части пандуса на 0,3 м (допускается от 0,27 - 0,33 м) и иметь не травмирующее завершение согласно п.5.2.10 СП 59.13330.2012
 -Оборудовать поручни рельефным обозначением этажей, предупредительными полосами об окончании перил в соответствии с п.5.2.16 СП 59.13330.2012 п.6.2.12 СП 59.13330.2016
 - Установить тактильные пиктограммы с номером этажа п.6.5.9 СП 59.13330.2016

ТР,СТР	год 2019 -2024 год	ДП-В
ТР	III кв.2019 год	ДП-С
ТР	III кв.2019 год	ДП-С
ТР,СТР	2019 -2024 год	ДП-О,С,Г,У
ТР,СТР	2019 -2024 год	ДП-О,С,Г,У
ТР	2019 -2024 год	ДП-С
ТР	III кв.2019 год	ДП-В

4.1.	<p>Помещения учебных классов. Аудитории.</p>  	<p><u>Структурно-функциональные зоны:</u></p> <ul style="list-style-type: none"> - Оснастить <u>учебные аудитории</u> соответствующими техническими средствами для учебного процесса в соответствии с приказом №1309 Министерства образования и науки, с приказом №336 от 30.03.2016 в соответствии с п.7.2.3 СП 59.13330.2012 - Предусмотреть технические средства информирования, ориентирования и сигнализации, обеспечивающие визуальное, тактильное, звуковое информирование, ориентирование в пространстве для всех категорий инвалидов и других МГН, оборудовать место обслуживание индукционной петель для слабослышащих согласно п.7.2.3 СП 59.13330.2012 п.8.22.15 СП 59.13330.2016 <u>Актальный зал</u> предусмотреть в соответствии с п.7.2.4 СП 59.13330.2012 п.8.2.3 СП 59.13330.2016 <u>Библиотека</u> предусмотреть в соответствии с п.7.2.5 СП 59.13330.2012 <u>Спортивный зал</u> предусмотреть в соответствии с п.7.2.6 СП 59.13330.2012 п.8.2.4 СП 59.13330.2016 п.7.2.8 СП 59.13330.2012 	<p>ТР</p> <p>ТР</p> <p>ТР</p> <p>ТР</p> <p>ТР</p>	<p>III кв.2020 год</p> <p>2019 -2024 год</p> <p>2019 -2024 год</p> <p>2019 -2024 год</p> <p>2019 -2024 год</p>	<p>ДП-В</p> <p>ДП-В</p> <p>ДП-В</p> <p>ДП-С</p> <p>ДП-С</p>
5	<p>Пути эвакуации</p>				
5.1		<p>Разработать пути эвакуации для инвалидов и МГН с учётом требований СП 59.13330.2012 п.5.2.23, п.5.2.34 и пожарных рисков.</p>		<p>2019 -2024 год</p>	<p>ДП-В</p>
6.	<p>Санитарно-гигиенические помещения</p>				
6.1	<p>Туалет.</p>	<p>- Установить тактильную мнемосхему туалета</p>	<p>ТР</p>	<p>III кв. 2019</p>	<p>ДП-С</p>

	<p>выполненную рельефно-графическим и рельефно-точечным способом. п.5.5.8 СП 59.13330.2012 п.6.5.9 СП 59.13330.2016</p> <p>-Обозначить пиктограммой доступности для инвалидов выполненной рельефно-графическим и рельефно-точечным способом. п.5.5.8 СП 59.13330.2012 п.6.5.9 СП 59.13330.2016</p> <p>-По путям движения установить пиктограммы с направлением движения в туалет, выполненные рельефно-графическим и рельефно-точечным способом. п.5.5.8 СП 59.13330.2012 п.6.5.9 СП 59.13330.2016</p> <p>-Разместить крючки для одежды, костылей и других принадлежностей согласно, п.5.3.3 СП 59.13330.2012 п.6.3.3 СП 59.13330.2016</p> <p>- Установить кнопку тревожной сигнализации согласно п. 5.3.6 СП 59.13330.2012, п.6.3.6 СП 59.13330.2016</p> <p>-Оборудовать умывальник опорным поручнем согласно п.5.3.3 СП 59.13330.2012 п. 6.3.3 СП 59.13330.2016 ГОСТ Р 51261-2017 устройства опорные - стационарные реабилитационные. Типы и технические требования п. 6.3.3 СП 59.13330.2016,</p> <p>-Разместить стационарные откидные опорные поручни около унитаза согласно п.5.3.3 СП 59.13330.2012 п.6.3.3 СП 59.13330.2016</p> <p>-Установить дверную задвижку в соответствии с п.5.4.3 СП 59.13330.2012 п.6.4.3 СП 59.13330.2016</p>	<p>год</p> <p>ТР</p> <p>ТР</p> <p>ТР</p> <p>ТР</p> <p>ТР,СТР</p> <p>ТР,СТР</p> <p>ТР</p>	<p>III кв. 2019 год</p> <p>III кв. 2019 год</p> <p>III кв. 2019 год</p> <p>III кв. 2019 год</p> <p>2019 -2024 год</p> <p>2019 -2024 год</p> <p>2019 -2024 год</p>	<p>ДП-В</p> <p>ДП-О,С</p> <p>ДП-В</p> <p>ДП-В</p> <p>ДП-К,О</p> <p>ДП-К,О</p> <p>ДП-В</p>
---	--	--	---	---

* Указывается: **ПСД** – подготовка проектно-сметной документации; **КР**- капитальный ремонт; **ТР** – текущий ремонт; **СТР** – строительство
** Указывается: **ДП-В** - доступно полностью всем; **ДП-И** (К, О, С, Г, У) – доступно полностью избирательно (*указать категории инвалидов*);
ДЧ-В - доступно частично всем; **ДЧ-И** (К, О, С, Г, У) – доступно частично избирательно (*указать категории инвалидов*);
ДУ - доступно условно, **ВНД** – временно недоступно;

Ожидаемый результат по состоянию доступности объекта после выполнения работ согласно плану мероприятий:

доступно частично всем (ДЧ-В)

Период проведения работ: 2019-2024 гг.

Согласовано с Межрегиональной общественной организацией помощи инвалидам "ПРЕКРАСНЫЙ МИР"

Председатель

Никитин А.Г.

« ____ » _____ 2019 г.